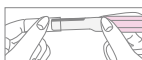


## 使用方法

1. キャップを外してください。

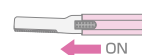


2. 内キャップを外してください。



※刃先をキャップに当てないよう、注意しながらカミソリを抜き差ししてください。

3. スイッチをスライドさせ、作動します。



4. ご使用後はスイッチをもどしてください。

5. 刃の保護のため、必ず内キャップをはめてからキャップをはめて収納してください。



## お手入れの仕方

1. 替刃部分を水洗いしてください。  
※本体全体を水に浸けしないでください。(生活防水)



## 替刃の替え方

内キャップを付けたまま交換します。

### はずし方

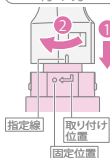


替刃の指定線が、本体の取り付け位置にくるまで回す。



替刃を取りはずす。

### 付け方



替刃の指定線と本体の取り付け位置を合わせて差し込む。



替刃の指定線が本体の固定位置にくるまで回す。

## 電池の替え方

必ずキャップをはめてから交換してください。



◆電池をお取り替えの時は、濡れた手では行わないでください。本体の水気をよく拭き取り、水滴が本体内に入らないようご注意ください。

1. キャップをし、電池カバーを左に回して引き抜く。



OPEN

2. 単形アルカリ乾電池口を十ーの向きに注意して入れてください。逆に入ると、正常に作動しません。



※単形アルカリ乾電池以外は使用しないでください。  
※付属の電池は試用乾電池ですので寿命が短い場合もあります。ご了承ください。

**注意** 刃物ですので、取り扱いや保管には十分ご注意ください。

◆ホルダー・刃を落としたり、強い衝撃を与えた場合、刃を損傷することがあります。新しい刃と交換してご使用ください。◆水の中で使用しないでください。(生活防水)◆むだ毛そり用カミソリです。その目的以外に使用しないでください。◆お肌に合わない時はご使用を中止ください。◆刃先を拭かないでください。肌を痛めるおそれがあります。◆そる部分に乳液やクリーム、またはよく泡立てた石けんなどをつけて使用してください。カミソリを持つ手がすべらないように注意してください。◆使用後はよくすすぎ、水気をきってから、乾燥した所に保管してください。◆70℃以上の熱湯に入れないでください。変形することがあります。◆未使用の替刃は乾燥した所に保管してください。◆お子様の手の届かない所に保管してください。

## 品質表示

刃部	ステンレス刃物鋼/長さ 32 mm チタンコーティング刃先処理 フィルムガード: 特殊樹脂フィルム
ホルダー	耐熱温度 70℃ 長さ 148 mm/重さ 38 g

アルカリ乾電池式(単 4 形)試用乾電池付  
顔用替刃 1 個付(本体装着済)